


## Bett Lounge Pistoia Nussbaum von Hasena



Nussbaum groß



Stuhl

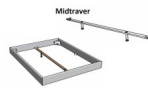
Bank

Tisch



Stuhl

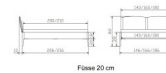
Bank



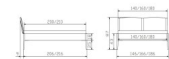
Mittenträger



Kopfteilabstärkung



Foress 20 cm



Foress 25 cm

Bewertung: Noch nicht bewertet

### Preis

1364,00 CHF

Lieferzeit ca.  
2 - 4 Wochen\*  
\*Lagerbestand anfragen

[Stellen Sie eine Frage zu diesem Produkt](#)

## Beschreibung

Bett Lounge Pistoia Nussbaum von Hasena

Bettrahmen: Lounge 18 cm in Nussbaum geölt  
Kopfteil: ca. 44 cm, Bezug Pepe grey,  
Füsse: Höhe wählbar 20 cm **oder** 25 cm

Ab Grösse: 160/200 inkl. Bettladewinkel, 2 Mittelauflegewinkel mit 2 Stützfüssen

### **Optionale Nachttische:**

**Drift:** B/T/H ca.: 48 x 35 x 9 cm – freischwebende Montage (Montage erfolgt direkt am Bettrahmen)

**Seva:** B/T/H ca.: 48 x 38 x 16 cm – freischwebende Montage (Montage erfolgt direkt am Bettrahmen)

**Stand:** B/T/H ca.: 48 x 38 x 42 cm

**Surf:** B/T/H ca.: 48 x 38 x 36 cm – Kufen Füsse

**Styly:** B/T/H ca.: 43 x 43 x 48 cm - 1 Schublade

### **Optional Mitteltraverse:**

stützt die Lattenroste längs in der Mitte ab.

Für Betten ab Breite 160 cm mit 2 Lattenrosten oder Motorrahmeneinbau empfehlen wir den Einsatz einer Mitteltraverse.

Ab einer Bettbreite von 160 cm mit 2 höhenverstellbaren Stützfüssen.

### **Optional Head-Plus Verlängerungsadapter, 2er-Set:**

zur Erhöhung des Kopfteils um 9 oder 13 cm bei hohen Matratzen in Schwarz oder Alu

Holzherkunft: Bosnien, Kroatien, Polen, Serbien, Slowakei, USA

Die Hölzer sind mit dem Forest Stewardship Council®, kurz FSC® genannt, ausgezeichnet. Es wird nur Holz aus verantwortungsvoller Waldbewirtschaftung verwendet.